

# PÁREČEK



7+



2 - 4 hráči



10+ min

## Obsah

24 hlaviček Párečků

9 karet odměn

56 tělíček Párečků

17 tajemných masíček

16 karet s objednávkami

4 karty s náповědou

## Hra

Vítej, šefkuchaři!

Jsi připraven soutěžit? Vytvářej Párečky, plň objednávky, ziskej odměny, sabotuj své soupeře a dokaž, že právě ty jsi **PÁNEM PÁREČKŮ!**

Nechcete číst pravidla?  
Podívejte se na videonávod!



Chybí Vám komponenta nebo máte nějakou poškozenou? Napište nám na [info@albi.cz](mailto:info@albi.cz), rádi Vám zdarma zašleme novou!

## Příprava hry



• Každému hráči rozdejte jednu kartu s **NÁPOVĚDOU**.

• Zamíchejte každý balíček karet zvlášť, **ODMĚNY, OBJEDNÁVKY, HLAVIČKY, TĚLIČKA I TAJEMNÁ MASÍČKA**.

• Balíček karet **OBJEDNÁVEK** připravte lícem dolů, vrchní dvě karty otočte lícem nahoru a umístěte tak, aby na ně všichni hráči viděli. ①

• Umístěte jednu kartu **ODMĚN** lícem nahoru a zbytek těchto karet odložte do krabice, již nebudou ke hře potřeba. ②

• Balíček **TAJEMNÝCH MASÍČEK** připravte lícem dolů. ③

• Balíček **TĚLIČEK** připravte lícem dolů, vrchní dvě karty otočte lícem nahoru a umístěte tak, aby na ně všichni hráči viděli. ④

• Balíček **HLAVIČEK** připravte lícem dolů, jednu kartu z něj otočte lícem nahoru a umístěte tak, aby na ni všichni viděli. ⑤

• Pokud hrajete hru ve třech hráčích, odhodte z balíčku **HLAVIČEK** 4 karty, pokud hrajete hru ve dvou hráčích, odhodte z balíčku **HLAVIČEK** 6 karet.

### Počet hráčů | Odhozené karty

2 | 6 hlaviček

3 | 4 hlavičky

## Jak hrát

Body získáte za splnění **OBJEDNÁVKY**, vytvořené **zapárkované PÁREČKY** nebo za vyhrané **ODMĚNY**. **TAJEMNÁ MASÍČKA** slouží k tomu, abyste mohli sabotovat soupeře nebo získali další body. Dbejte však na speciální schopnosti některých Párečků, abyste dosáhli co nejvyššího počtu bodů.

## Herní kolo

Z odkrytých karet si vezměte 1 kartu **HLAVIČKY** nebo **TĚLIČKA** a umístěte ji před sebe na svou herní oblast. Vámi právě odebrané karty znovu doplňte tak, že odhalíte novou vrchní kartu z příslušného balíčku.

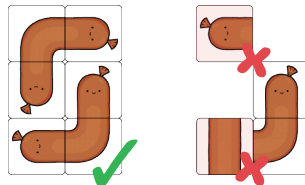
## Konec hry

Pokud na konci tahu některého hráče v nabídce zbývá už jen jedna karta **HLAVIČKY** nebo **TĚLIČKA**, tak v následujícím tahu **MUSÍ** hráč tuto poslední kartu použít, hra poté končí a začne **bodování**.


## Párkování

### Umístování karet

Umístujte karty **HLAVIČEK** nebo **TĚLIČEK** a tím vytvářejte Párečky. Karty na sebe nemusí navazovat, ale nesmí blokovat jiný Páreček.

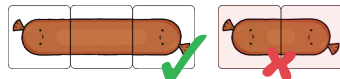


Karty Párečků po **zapárkování** již nesmí být posouvány nebo otáčeny.



## Dokončení Párečku

Kompletní Páreček by měl mít dvě **HLAVIČKY** a alespoň jedno **TĚLIČKO**. Pokud by měl jen jednu **HLAVIČKU** nebo žádné **TĚLIČKO** či **HLAVIČKU**, bude klasifikován jako „**Tak napůl**“ nebo „**Nezapárkovaný**“, což s sebou nese riziko penalizace (viz **BODOVÁNÍ**).



## Objednávky

Plňte objednávky rychle!

Pokud ve svém tahu dokončíte Páreček, který splňuje požadavky na kartě **OBJEDNÁVKY**, vezměte si tuto kartu a otočte novou kartu objednávky. V jednom tahu můžete dokončit více objednávek. Za dokončené Párečky v předchozích kolech už **OBJEDNÁVKU** nárokovat nelze. Pokud má získaná karta **OBJEDNÁVKY** symbol **TAJEMNÉHO MASIČKA**, vezměte si vrchní kartu z balíčku tajemných masíček.



### Objednávky zahnutých Párečků

Vytvořte zobrazený tvar Párečku v libovolném směru. Lze jej složit i zrcadlově.



### Objednávky dlouhých Párečků

Vytvořte požadovanou délku Párečku (celkový počet karet).

## Odměny

Dosáhněte ocenění a neztrácejte body!



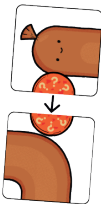
Na konci hry získá hráč, nebo hráči, který splní kartu **ODMĚNY**, **+4 body**. V případě remízy získají všichni výherci **+4 body**. **Počítají se pouze dokončené Párečky.**

Všichni ostatní utrpí ztrátu **-2 body**.

## Tajemné masíčko

Kdoví co v něm je?

Kartu **TAJEMNÉ MASIČKO** získáte sestavením symbolu na kartách Párečků, tedy spojením obou jeho polovin. Kartou lze získat také splněním **OBJEDNÁVKY**, která obsahuje symbol **TAJEMNÉHO MASIČKA**. Kartou **TAJEMNÉ MASIČKO** můžete zahrát okamžitě nebo během jednoho ze svých tahů.



### Připálený

*Syrový, propečený nebo na uhel?*  
Zakryjte odpovídající kartu Párečku svého soupeře touto kartou. Takto připálený Páreček bude za **0 bodů**. Stále ale můžete dokončit Páreček, který byl připálen, a získat kartu **OBJEDNÁVKY**. Připomínáme! Tuto kartu nelze hrát na **OBALENÝ PÁREČEK**.



### Ukousnutý

*No tak, jenom kousíček!*  
Připojte tuto kartu s **0 body** na konec protivníkova Párečku, čímž se z jeho dokonalého Párečku stane jen „**Tak napůl!**“ a hráč přijde o **2 body**. Po ukousnutí nemohou být zahrány žádné další karty jako pokračování Párečku. Ukousnutí je zkrátka konec Párečku. Připomínáme: Ukousnutí nelze připojit na **OBALENÝ PÁREČEK**.



### Mini Páreček

*Božínku, ten je ale maličký!*  
Kartu **MINI PÁREČEK** si umístíte stranou k vašim splněným objednávkám, na konci hry za každý mini Páreček dostanete **+1 bod!**

## Karty Párečků

Párečku, volím si tebe!

Za každou **kartu Párečku** získáte **1 bod**. Kromě toho má každá z karet jedinečnou vlastnost:



### Masitý Páreček

*Víc masa, víc radosti!*  
Spočítejte si všechny karty Masitých Párečků, které jste použili ve svých Párečcích, a porovnejte je s ostatními hráči. Pokud by se stalo, že budete mít stejný počet s některým ze svých spoluhráčů, nezoufejte, body i tak získáváte.

Nejvyšší počet: **+4 body** Druhý nejvyšší počet: **+2 body**  
Pokud hrajete ve dvou, bodování pro druhé místo neuplatňujte.



### Obalený Páreček

*Tomu říkám ochrana!*  
Díky pečivu se nemůže Páreček **připálit** ani na něj připojit ukousnutí.



### Páreček s omáčkou!

*Víc omáčky, víc Páreček!*  
Pokud spojíte dva Párečky s omáčkou, získáte ihned tah navíc.

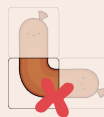


### Pálivý Páreček

*Pálivé Párečky bodují!*  
Za každou kartu Pálivého Párečku získáte **+1 bod**. Podmínkou je mít v jednom Párečku alespoň 2 tyto karty, abyste si mohli bonusové body přičíst (pokud má Páreček 2 karty Pálivého Párečku, získáváte 2 body navíc, pokud má karty 3, získáváte 3 body navíc,...)

## Bodování

Pořadí bodování na konci hry.



**1. Vyrážení nezapárkovaných Párečků**  
Vyřadte všechny **osamocené karty** párečků a párečky, které nemají **ani jednu** hlavičku.



**2. Spočítejte Párečky**  
Spočítejte všechny karty, které nejsou spálené nebo ukousnuté. Za každou kartu si započítejte **1 bod** (**připálené** nebo **ukousnuté** karty Párečků jsou za **0 bodů**).



**3. Spočítejte bonusy**  
Připočtete extra body za karty **Pálivého** a **Masitého** Párečku.

**4. Odečtení bodů za Párečky „Tak napůl...“**  
**-2 body** za každý Páreček, který má jen jednu **HLAVIČKU** nebo je **ukousnutý**.



**5. Spočítejte karty objednávek**  
Připočtete body za karty **Objednávek**.



**6. Karty odměn**  
Nakonec připočtete, anebo odečtete, všechny body z karet **Odměn**.