

PÁREČEK



7+



2 - 4 hráči



10+ min

Obsah

24 hlaviček Párečků

9 karet odměn

56 tělíček Párečků

17 tajemných masíček

16 karet s objednávkami

4 karty s nápovědou

Hra

Vítej, šefkuchaři!

Jsi připraven soutěžit? Vytvářej Párečky, plň objednávky, získej odměny, sabotuj své soupeře a dokaž, že právě ty jsi **PÁNEM PÁREČKŮ!**

Nechcete číst pravidla?
Podívejte se na videonávod!



Chybí Vám komponenta nebo máte nějakou poškozenou? Napište nám na info@albi.cz, rádi Vám zdarma zašleme novou!

Příprava hry



- Každému hráči rozdejte jednu kartu s **NÁPOVĚDOU**.
- Zamíchejte každý balíček karet zvlášť, **ODMĚNY, OBJEDNÁVKY, HLAVIČKY, TĚLÍČKA** i **TAJEMNÁ MASÍČKA**.
- Balíček karet **OBJEDNÁVEK** připravte lícem dolů, vrchní dvě karty otočte lícem nahoru a umístěte tak, aby na ně všichni hráči viděli. ①
- Umístěte jednu kartu **ODMĚN** lícem nahoru a zbytek těchto karet odložte do krabice, již nebudou ke hře potřeba. ②
- Balíček **TAJEMNÝCH MASÍČEK** připravte lícem dolů. ③
- Balíček **TĚLÍČEK** připravte lícem dolů, vrchní dvě karty otočte lícem nahoru a umístěte tak, aby na ně všichni hráči viděli. ④
- Balíček **HLAVIČEK** připravte lícem dolů, jednu kartu z něj otočte lícem nahoru a umístěte tak, aby na ni všichni viděli. ⑤
- Pokud hrajete hru ve třech hráčích, odhodte z balíčku **HLAVIČEK** 4 karty, pokud hrajete hru ve dvou hráčích, odhodte z balíčku **HLAVIČEK** 6 karet.

Počet hráčů | Odhozené karty

- | | |
|---|------------|
| 2 | 6 hlaviček |
| 3 | 4 hlavičky |

Jak hrát

Body získáte za splnění **OBJEDNÁVKY**, vytvořené **zapárkované PÁREČKY** nebo za vyhrané **ODMĚNY**. **TAJEMNÁ MASÍČKA** slouží k tomu, abyste mohli sabotovat soupeře nebo získali další body. Dbejte však na speciální schopnosti některých Párečků, abyste dosáhli co nejvyššího počtu bodů.

Herní kolo

Z odkrytých karet si vezměte 1 kartu **HLAVIČKY** nebo **TĚLÍČKA** a umístěte ji před sebe na svou herní oblast. Vámi právě odebrané karty znovu doplňte tak, že odhalíte novou vrchní kartu z příslušného balíčku.

Konec hry

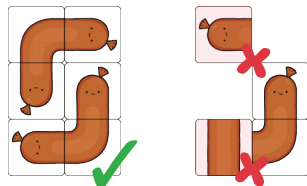
Pokud na konci tahu některého hráče v nabídce zůstává už jen jedna karta **HLAVIČKY** nebo **TĚLÍČKA**, tak v následujícím tahu **MUSÍ** hráč tuto poslední kartu použít, hra poté končí a začne **bodování**.



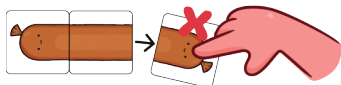
Párkování

Umístování karet

Umístujte karty **HLAVIČEK** nebo **TĚLÍČEK** a tím vytvářejte Párečky. Karty na sebe nemusí navazovat, ale nesmí blokovat jiný Páreček.

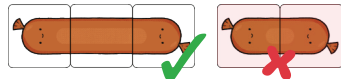


Karty Párečků po **zapárkování** již nesmí být posouvány nebo otáčeny.



Dokončení Párečku

Kompletní Páreček by měl mít dvě **HLAVIČKY** a alespoň jedno **TĚLÍČKO**. Pokud by měl jen jednu **HLAVIČKU** nebo žádné **TĚLÍČKO** či **HLAVIČKY**, bude klasifikován jako „**Tak napůl**“ nebo „**Nezapárkovaný**“, což s sebou nese riziko penalizace (viz **BODOVÁNÍ**).



Objednávky

Přilepte objednávky rychle!

Pokud ve svém tahu dokončíte Páreček, který splňuje požadavky na kartě **OBJEDNÁVKY**, vezměte si tuto kartu a otočte novou kartu objednávky. V jednom tahu můžete dokončit více objednávek. Za dokončení Párečky v předchozích kolech už **OBJEDNÁVKU** nárokovat nelze. Pokud má získaná karta **OBJEDNÁVKY** symbol **TAJEMNÉHO MASIČKA**, vezměte si vrchní kartu z balíčku tajemných masíček.



Objednávky zahnutých Párečků

Vytvořte zobrazený tvar Párečku v libovolném směru. Lze jej složit i zrcadlově.



Objednávky dlouhých Párečků

Vytvořte požadovanou délku Párečku (celkový počet karet).

Odměny

Dosáhněte ocenění a neztrácejte body!



Na konci hry získá hráč, nebo hráči, který splní kartu **ODMĚNY**, **+4 body**. V případě remízy získají všichni výherci **+4 body**. **Počítají se pouze dokončené Párečky.**

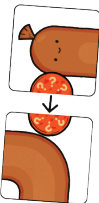
Všichni ostatní, kteří kartu **ODMĚNY** nesplnili, utrpí ztrátu **-2 body**.

Tajemné masíčko

Kdoví co v něm je?

Kartu **TAJEMNÉ MASIČKO** získáte sestavením symbolu na kartách Párečků, tedy spojením obou jeho polovin. Kartou lze získat také splněním **OBJEDNÁVKY**, která obsahuje symbol **TAJEMNÉHO MASIČKA**.

Kartou **TAJEMNÉ MASIČKO** můžete zahrát okamžitě nebo během jednoho ze svých tahů.



Přípálený

Syrový, propečený nebo na uhel?

Zakryjte odpovídající kartu Párečku svého soupeře touto kartou. Takto připálený Páreček bude za **0 bodů**. Stále ale můžete dokončit Páreček, který byl připálen, a získat kartu **OBJEDNÁVKY**. Připomínáme! Tuto kartu nelze hrát na **OBALENÝ PÁREČEK**.



Ukousnutý

No tak, jenom kousiček!

Přidejte tuto kartu s **0 body** na konec protivníkova Párečku, čímž se z jeho dokonalého Párečku stane jen „**Tak napůl!**“ a hráč přijde o **2 body**. Po ukousnutí nemohou být zahrány žádné další karty jako pokračování Párečku. Ukousnutí je zkrátka konec Párečku. Připomínáme: Ukousnutí nelze hrát na **OBALENÝ PÁREČEK**.



Mini Páreček

Božínku, ten je ale malíčký!

Kartu **MINI PÁREČEK** si umístěte stranou k vašim splněným objednávkám, na konci hry za každý mini Páreček dostanete **+1 bod!**

Karty speciálních Párečků

Párečku, volím si tebe!

Za každou kartu **speciálního Párečku** získáte **1 bod** navíc. Kromě toho má každá z karet jedinečnou vlastnost:



Masitý Páreček

Víc masa, víc radosti!

Spočítejte si všechny karty Masitých Párečků, které jste použili ve svých Párečcích, a porovnejte je s ostatními hráči. Pokud by se stalo, že budete mít stejný počet s některým ze svých spouhráčů, nezoufejte, body i tak získáváte.

Nejvyšší počet: **+4 body** Druhý nejvyšší počet: **+2 body**

Pokud hrajete ve dvou, bodování pro druhé místo neuplatňujte.



Obalený Páreček

Tomu říkám ochrana!

Díky pečivu se nemůže Páreček **připálit** a nelze ho ani **ukousnout**.



Páreček s omáčkou!

Víc omáčky, víc Páreček!

Pokud spojíte dva Párečky s omáčkou, získáte ihned tah navíc.



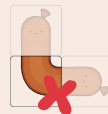
Pálivý Páreček

Pálivé Párečky bodují!

Za každou kartu Pálivého Párečku získáte **+1 bod**. Podmínkou je mít v jednom Párečku alespoň 2 tyto karty, abyste si mohli bonusové body přičíst (pokud má Páreček 2 karty Pálivého Párečku, získáváte 2 body navíc, pokud má karty 3, získáváte 3 body navíc,...)

Bodování

Pořadí bodování na konci hry.



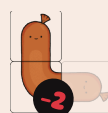
1. Vyřazení nezapárkovaných Párečků

Vyřadte všechny karty Párečků, kterým chybí **HLAVIČKY**.



2. Spočítejte Párečky

Spočítejte všechny karty Párečků, které nejsou spálené nebo ukousnuté. Za každou kartu si započítejte **1 bod** (připálené nebo ukousnuté karty Párečků jsou za **0 bodů**).



3. Spočítejte bonusy

Připočítejte extra body za karty **Pálivého** a **Masitého** Párečku.



4. Odečtení bodů za Párečky „Tak napůl...“

-2 body za každý Páreček, který má jen jednu **HLAVIČKU** nebo je **ukousnutý**.



5. Spočítejte karty objednávek

Připočítejte body za karty **Objednávek**.

6. Karty odměn

Nakonec připočítejte, anebo odečtěte, všechny body z karet **Odměn**.