

HRY S PROVÁZKY

Znalost uzlů patřila k základním dovednostem Rychlých šípů, kterou často trénovaly. Pomohla jim při zdolávání skal i domů a zahrad v tajemných Stínadlech.

Nauč se i ty alespoň několik zajímavých uzlů, které se ti mohou hodit. Zde najdeš základní z nich. Pokud potřebuješ lepší návod, hledej na YouTube, kde najdeš i mnoho dalších uzlů.

Aby sis uzly opravdu dobře osvojil, zahraj si s nimi několik her, které prověří tvou zručnost a připraví tě na nečekané situace.

Ambulanční spojka




Ambulanční spojkou svazujeme např. dvě stejně silná lana. Protože je plochá, používá se také na zavázání šátku při závěsu zlomené ruky, netlačí za krkem. Uzel není vhodný na svazování spoje, který musí zůstat za každé okolnosti pevný, ale pro běžné použití se velmi hodí.

Škotová spojka

Název škotová spojka pochází z přivazování cípů škotové plachty. „Škoťák“ se nejlépe hodí ke spojení dvou provazů nestejného průměru, materiálu i vlastností. Můžeš s ním také přivázat dva vlasce nebo lanko ke stanové celtě, pokud se na ní roztrhne plátěné oko. Uzel se celkem snadno rozvazuje, i když byl silně zatažen, a neničí lana.




Lodní smyčka



Tzv. loďák se bude hodit vodákům nebo rybářům, protože se používá hlavně na přivazování lodí ke kůlu. Můžeš s ním také napínat prádelní šňůry a začínat a končit křížovou vazbu při táborových stavbách. Kromě toho se ale používá u svazování vázaných staveb nebo při napnutí lana mezi stromy. Smyčka se lehce váže, spolehlivě drží a snadno se rozvazuje.

Dřevařská smyčka

Další jednoduchý uzel, který využiješ, až se budeš oddílem učit vázané stavby nebo dobře poslouží k vypnutí lanka při stavbě přístřešku. Již jméno smyčky prozrazuje, že se často používá při těžbě dřeva a jeho dopravě, respektive stahování z lesa. Je to nejjednodušší způsob, jak připevnit lano ke kmenu, větvi, trámu potrubí či jiným podobným břemenům.



Mistr uzlování

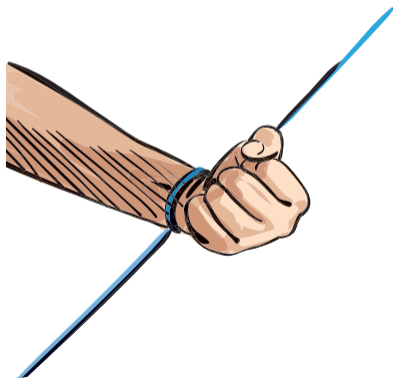
Staň se Mistrem uzlování. Vyber si jakýkoli uzel z těch, co znáš, a zkus je zvládnout v netradičních situacích. Soupeřem ti může být čas nebo kamarádi. Zkus vázat:

- 1 za zády nebo nad hlavou
- 2 poslepu
- 3 jednou rukou nebo v rukavicích
- 4 na jedné noze
- 5 pokud jste dva, zkuste nějaký uzel uvázat společně (každý jednou rukou)

S provázky si můžeš zahrát i jiné hry, než ty uzlovací.

6 Chycená ruka

Dva hráči mezi sebou drží provaz, který má nad stolem smyčku. Na stole pod smyčkou leží nějaký drobný předmět (např. kamínek, krabička, guma).



7 Odhadni metr

Každý z hráčů uváže uzel v místě, kde si myslí, že končí jeden metr, a to bez jakýchkoliv pomůcek.

Vítězem je hráč s nejmenší odchylkou.


Třetí hráč má za úkol protáhnout smyčkou ruku, uchopit předmět na stole a ruku s ním zase stáhnout zpět.

Dva hráči, kteří drží provaz, mají jeho ruku zachytit tak, že provaz napnou a smyčku stáhnou právě v okamžiku, kdy jí třetí hráč prostrkuje ruku. U všech záleží na rychlosti a bystrém odhadu nejvhodnějšího okamžiku.

8 Spojit a prolézt

Po odstartování musí hráči co nejrychleji spojit uzlem provázek či provázky do kolečka a prolézt jím.

Vítězí ten, komu se to povede nejrychleji a spojené kolečko se během prolézání nerozpojí.



9 Lasování krabičky

Na prázdný stůl (pokud možno bez ubrusu) doprostřed dejte krabičku od provázků.



Každý hráč má v ruce provázek se smyčkou na konci a na daný povel se snaží chytit krabičku na stole do smyčky tak, jako kovbojové chytali dobytek do smyčky lasa. Provázek musí být měkký a ohebný. Jeden jeho konec držíte samozřejmě stále v ruce.

10 Šíře pasu

Hráči uvážou uzel v takové vzdálenosti od kraje provázku, která se podle jejich odhadu rovná obvodu vlastního těla v pase.

Kdo má nejmenší chybu vítězí. Nikdo nesmí samozřejmě pas poměřit předem.



albi

Rychlé šípy

HRY S PROVÁZKY

Komiksové příběhy Rychlých Šípů začaly poprvé vycházet v roce 1938 a do dnešních dnů oslovily statisíce fanoušků napříč generacemi.

Hry vznikly ve spolupráci ALBI a Skautské nadace Jaroslava Foglara. Snaží se pokračovat v odkazu legendárního spisovatele a motivovat k aktivnímu životu všechny následovníky Rychlých šípů.