






PORTÍKOVY POMŮCKY






PORTÍKOVY POMŮCKY






NAPROGRAMOVÁNÍ LODI X135-B



UŽIVATELSKÁ PŘÍRUČKA



FÁZE 1 KONFIGURACE TRASY

Pro nakonfigurování trasy se řídíte informacemi zobrazenými na obrazovce palubního počítače.

Přehled planet:

Zolta 25 Má tvar vrtule.

Zolta 30 Také známá pod jménem „planeta čtyř prstenců“.


Zolta 35 Každý z jejích čtyř měsíců má prstenec.

Korifron Také nazývaná „trojúhelníková planeta“.

Korifron 2 Také nazývaná „obdélníková planeta“.

Vakuma Kulatá planeta, kterou poznáte podle jezera ve tvaru srdce.

Ju Poznáte ji podle jediného měsíce, který kolem ní obíhá.



1 jednotka

FÁZE 3 OVĚŘENÍ HLADINY PALIVA

Naplňte ukazatel hladiny paliva na maximum tak, že otočíte kolečkem na stupeň, který odpovídá množství paliva, které chcete přidat. Stupeň 1 naplní ukazatel jednou jednotkou paliva, stupeň 2 dvěma jednotkami paliva a tak dále.

FÁZE 4 SEŘÍZENÍ AUTOMATICKÉHO PILOTA

- Zmačkněte všechna modrá tlačítka se sudým číslem.
- Zmačkněte všechna žlutá tlačítka se symbolem Δ nebo \ominus .
- Zmačkněte všechna červená tlačítka s číslem od 20 do 40.
- Zmačkněte všechna zelená tlačítka s lichým číslem.
- Pokud mají dvě tlačítka vedle sebe stejnou barvu, zmačkněte je obě, nehmleď na to, jaké je na nich číslo nebo symbol. Neplatí, pokud jsou tlačítka šikmo od sebe.

Rada:

Bude se vám lépe pracovat, pokud si stisknutá tlačítka označíte.

FÁZE 2 NASTAVENÍ MOTORŮ

Motory nastavíte zmačknutím jednoho z očíslovaných barevných tlačítek:

- Pokud turbo výkon nepřesahuje 500 dekatun, stiskněte první z pěti tlačítek.
- Pokud turbo výkon obsahuje pouze lichá čísla, tak určité nemačkejte prostřední tlačítko.
- Pokud ukazatel hladiny oleje ukazuje hodnotu nižší než 500, nemačkejte druhé tlačítko zprava.
- Pokud jsou spuštěny více než dva reaktory, nemačkejte tlačítko obsahující 4.
- Pokud je potvrzovací tlačítko žluté, nemačkejte očíslované tlačítko žluté barvy.